



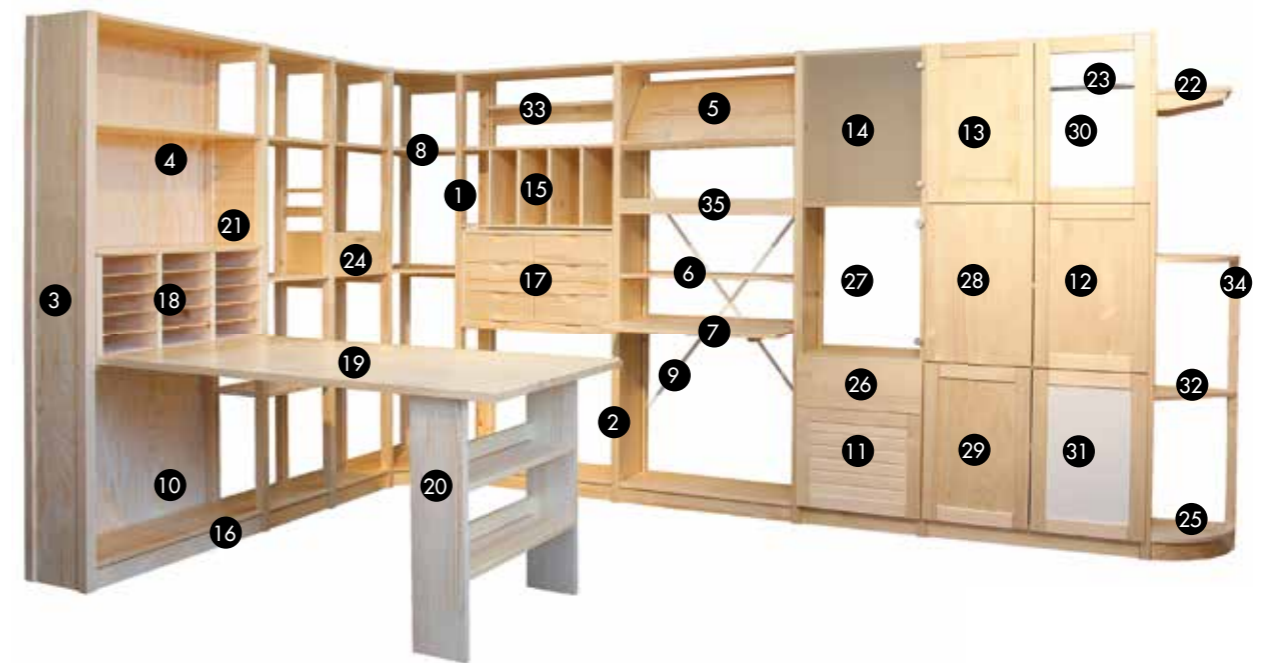
BERATUNG & VERKAUF



PREISLISTE

Gültig ab 01.01.2023

Regaleinrichtungen nach Maß



- | | | | |
|-------------------------------|-------------------------------|----------------------|-------------------------------|
| 1 Offener Ständer | 10 Rückwand | 19 Tischplatte | 28 Glatte Tür Fichte Massiv |
| 2 Füllungs-Ständer | 11 Lamellentür | 20 Tischgestell | 29 Füllungstür Sperrholz |
| 3 Endständer | 12 Füllungstür Fichte Massiv | 21 Füllung | 30 Rahmentür (ohne Glas) |
| 4 Fachboden | 13 Füllungstür Fichte Kasette | 22 Konsolboden | 31 Füllungstür Hartfaser weiß |
| 5 Schrägboden mit Frontleiste | 14 Ganzglastür matt | 23 Kleiderstange | 32 Dreieckboden |
| 6 Rückspringender Fachboden | 15 Fachwände | 24 Einsatzkasten | 33 Ablagebord |
| 7 Schreibplatte | 16 Sockel | 25 Dreieck-Rundboden | 34 Eckholm |
| 8 Eckfachboden | 17 Schubladenelement | 26 Schublade | 35 Auszugsboden |
| 9 Stabilisierungsschere | 18 Formulareinsatz | 27 Ganzglastür klar | |

So arbeiten Sie mit der Preisliste

Ab Seite vier der Preisliste finden Sie die komplette Übersicht unseres Standardsortiments. Anhand der angegebenen Maße können Sie eine Bestellliste zusammenstellen. Unser Beratungspersonal in den einzelnen Studios ist Ihnen gerne dabei behilflich.

Die Grundlage des Systems

Um ein Regal zu bauen benötigt man als Grundlage zwei Ständer und die gewünschte Anzahl an Böden. Die einzelnen Böden lassen sich im Raster von 5 cm ohne Hilfe von Werkzeugen kinderleicht verstellen. Für die Stabilität ist jedes Grundfeld mit einer Rückwand, Stabilisierungsschere oder Wandklammer zu fixieren. Bei normaler Belastung ist es völlig ausreichend jedes 3. Regalfeld zu stabilisieren. Zusätzlich können Sie jedes Regalfeld direkt oder auch zu einem späteren Zeitpunkt mit unserem umfangreichen Zubehör ausstatten. Im Sortiment finden Sie beispielsweise Schubladen, Türen, Formulareinsätze, Schreibplatten, Tischplatten, Hängeregistraturen, Konsolböden, CD-Kästen, Schubladenelemente, Einsatzkästen und vieles mehr.

Die Standardmaße

Unser Standardprogramm lässt kaum einen Wunsch offen, falls Sie jedoch nicht Ihr passendes Maß finden sollten, ist auch eine Maßanfertigung gegen Aufpreis möglich.

Tiefen: 15, 22, 30, 35, 40, 50, 60 und 75 cm

Breiten: 40, 50, 60, 70, 80, 90, 100, 110 und 120 cm

Höhen: 48, 68, 73, 78, 88, 108, 148, 188, 208, 218, 228, 248, 258 und 288 cm

Achtung: Zur Berechnung der Grundmaße bitten wir Sie den Absatz: „Wie berechnen Sie die Höhe/Breite/Tiefe“ zu lesen.

Wie berechnen Sie die Höhe

Jeder Ständer in unserem System ist 0,7 cm höher als angegeben. Bitte beachten Sie, dass fast jeder Fußboden nicht eben ist. Dadurch müssen ggf. einzelne Ständer unterlegt werden, dieses Maß wird dann bei der Gesamthöhe hinzugerechnet.

Wie berechnen Sie die Breite

Um die komplette Breite Ihrer Möbel zu berechnen, zählen Sie bitte alle Breiten Ihrer Fachböden zusammen und addieren 3,2 cm, sowie für jeden End- oder Füllungsständer weitere 0,5 cm. Zur optimalen Nutzung des Raumes, können Sie selbstverständlich alle Breiten miteinander kombinieren, sowie auch zum perfekten Abschluss ein Wunschmaß gegen Aufpreis bestellen.

Wie berechnen Sie die Tiefe

Sie können unsere Ständer in den Tiefen 15, 22, 30, 35, 40, 50, 60 und 75cm erhalten. Bei Verwendung einer Rückwand oder Stabilisierungsschere addieren Sie bitte 0,5 cm hinzu. Für Türen und Schubladen + 2 cm. Ebenfalls können Sie alle Tiefen miteinander kombinieren.

Preistabelle

Farbe	€
Lackiert	Basispreis
Farbig lackiert	+ 20 %
RAL / NCS-Farben	+ 30%
Clou Beize	+ 40 %

Seitenständer

offener Ständer



beidseitig gebohrt im Raster von 5cm

Breite	Höhe	Tiefe	Roh	Lack	Breite	Höhe	Tiefe	Roh	Lack
3,2	48	15	24,80	27,80	3,2	188	15	52,80	59,50
3,2	48	22	24,80	27,80	3,2	188	22	52,80	59,50
3,2	48	30	25,90	29,00	3,2	188	30	54,80	61,90
3,2	48	35	25,90	29,00	3,2	188	35	54,80	61,90
3,2	48	40	29,00	32,70	3,2	188	40	57,40	64,70
3,2	48	50	29,80	33,80	3,2	188	50	60,40	68,20
3,2	48	60	31,80	35,70	3,2	188	60	63,60	71,60
3,2	68	15	26,50	29,90	3,2	208	15	57,50	64,70
3,2	68	22	26,50	29,90	3,2	208	22	57,50	64,70
3,2	68	30	28,20	31,70	3,2	208	30	59,20	66,80
3,2	68	35	28,20	31,70	3,2	208	35	59,20	66,80
3,2	68	40	31,00	35,00	3,2	208	40	62,10	70,10
3,2	68	50	31,90	36,10	3,2	208	50	64,30	72,60
3,2	68	60	34,10	38,40	3,2	208	60	67,70	76,70
3,2	73	15	26,50	29,90	3,2	218	15	59,70	67,30
3,2	73	22	26,50	29,90	3,2	218	22	59,70	67,30
3,2	73	30	28,20	31,70	3,2	218	30	61,40	69,30
3,2	73	35	28,20	31,70	3,2	218	35	61,40	69,30
3,2	73	40	31,00	35,00	3,2	218	40	64,00	72,30
3,2	73	50	31,90	36,10	3,2	218	50	67,20	75,50
3,2	73	60	34,10	38,40	3,2	218	60	70,00	79,10
3,2	78	15	29,00	32,70	3,2	228	15	61,90	69,80
3,2	78	22	29,00	32,70	3,2	228	22	61,90	69,80
3,2	78	30	30,40	34,20	3,2	228	30	63,80	71,60
3,2	78	35	30,40	34,20	3,2	228	35	63,80	71,60
3,2	78	40	33,90	38,10	3,2	228	40	66,20	74,70
3,2	78	50	34,70	39,10	3,2	228	50	69,00	78,00
3,2	78	60	36,40	41,10	3,2	228	60	72,00	81,30
3,2	88	15	31,70	35,70	3,2	248	15	65,90	74,20
3,2	88	22	31,70	35,70	3,2	248	22	65,90	74,20
3,2	88	30	32,80	37,10	3,2	248	30	67,60	76,40
3,2	88	35	32,80	37,10	3,2	248	35	67,60	76,40
3,2	88	40	36,30	40,80	3,2	248	40	70,10	79,20
3,2	88	50	37,50	42,30	3,2	248	50	73,10	82,20
3,2	88	60	39,20	44,20	3,2	248	60	76,30	86,20
3,2	108	15	34,80	39,30	3,2	258	15	69,00	78,00
3,2	108	22	34,80	39,30	3,2	258	22	69,00	78,00
3,2	108	30	35,80	40,50	3,2	258	30	72,40	81,70
3,2	108	35	35,80	40,50	3,2	258	35	72,40	81,70
3,2	108	40	38,50	43,50	3,2	258	40	74,70	84,30
3,2	108	50	39,60	44,70	3,2	258	50	78,80	88,90
3,2	108	60	41,80	47,10	3,2	258	60	82,20	92,70
3,2	148	15	42,70	48,30	3,2	288	15	77,10	87,10
3,2	148	22	42,70	48,30	3,2	288	22	77,10	87,10
3,2	148	30	44,10	49,90	3,2	288	30	79,50	89,70
3,2	148	35	44,10	49,90	3,2	288	35	79,50	89,70
3,2	148	40	47,20	53,00	3,2	288	40	82,70	93,40
3,2	148	50	47,90	54,10	3,2	288	50	86,20	97,20
3,2	148	60	50,20	56,70	3,2	288	60	89,30	100,80

Seitenständer

Füllungständer ohne Füllung



beidseitig gebohrt im Raster von 5 cm, ganz oder teilweise mit Seitenverkleidungen zu schließen

Preise Füllungen:
Preis Füllungständer abzüglich Preis Füllungständer ohne Füllung = Preis der Füllung

Breite	Höhe	Tiefe	Roh	Lack	Breite	Höhe	Tiefe	Roh	Lack
3,6	48	15	26,80	29,80	3,6	188	15	56,50	63,80
3,6	48	22	26,80	29,80	3,6	188	22	56,50	63,80
3,6	48	30	27,90	31,00	3,6	188	30	57,90	65,20
3,6	48	35	27,90	31,00	3,6	188	35	59,30	66,90
3,6	48	40	31,00	34,70	3,6	188	40	60,80	68,60
3,6	48	50	31,80	35,80	3,6	188	50	63,90	72,20
3,6	48	60	33,80	37,70	3,6	188	60	67,00	75,70
3,6	68	15	28,80	32,70	3,6	208	15	62,40	70,40
3,6	68	22	28,80	32,70	3,6	208	22	62,40	70,40
3,6	68	30	30,60	34,40	3,6	208	30	63,70	71,80
3,6	68	35	31,40	35,30	3,6	208	35	66,90	75,50
3,6	68	40	31,80	36,00	3,6	208	40	70,00	78,10
3,6	68	50	35,10	39,60	3,6	208	50	73,80	83,30
3,6	68	60	38,20	43,10	3,6	208	60	77,40	87,60
3,6	73	15	31,80	36,00	3,6	218	15	63,90	72,20
3,6	73	22	31,80	36,00	3,6	218	22	63,90	72,20
3,6	73	30	32,90	37,10	3,6	218	30	66,90	75,50
3,6	73	35	34,20	38,50	3,6	218	35	69,20	78,10
3,6	73	40	35,40	40,00	3,6	218	40	71,50	80,50
3,6	73	50	37,70	42,70	3,6	218	50	75,60	85,50
3,6	73	60	40,00	45,30	3,6	218	60	79,90	90,10
3,6	78	15	32,70	37,00	3,6	228	15	65,30	73,80
3,6	78	22	32,70	37,00	3,6	228	22	65,30	73,80
3,6	78	30	34,00	38,40	3,6	228	30	70,00	79,00
3,6	78	35	35,10	39,60	3,6	228	35	71,50	80,50
3,6	78	40	36,00	40,50	3,6	228	40	72,80	82,20
3,6	78	50	38,30	43,10	3,6	228	50	77,40	87,60
3,6	78	60	40,40	45,70	3,6	228	60	82,10	92,60
3,6	88	15	33,60	37,70	3,6	248	15	70,00	79,00
3,6	88	22	33,60	37,70	3,6	248	22	70,00	79,00
3,6	88	30	35,20	39,70	3,6	248	30	72,80	82,20
3,6	88	35	35,80	40,40	3,6	248	35	75,20	84,80
3,6	88	40	36,50	41,30	3,6	248	40	77,40	87,60
3,6	88	50	38,60	43,60	3,6	248	50	81,40	91,90
3,6	88	60	40,70	46,00	3,6	248	60	85,00	96,00
3,6	108	15	36,50	41,30	3,6	258	15	74,60	84,20
3,6	108	22	36,50	41,30	3,6	258	22	74,60	84,20
3,6	108	30	38,10	43,10	3,6	258	30	77,40	87,60
3,6	108	35	38,90	44,00	3,6	258	35	79,90	90,10
3,6	108	40	39,80	44,80	3,6	258	40	82,10	92,60
3,6	108	50	41,80	47,30	3,6	258	50	85,90	96,90
3,6	108	60	44,00	49,60	3,6	258	60	89,70	101,20
3,6	148	15	47,40	53,40	3,6	288	15	77,40	87,60
3,6	148	22	47,40	53,40	3,6	288	22	77,40	87,60
3,6	148	30	50,30	56,80	3,6	288	30	82,10	92,60
3,6	148	35	51,00	57,60	3,6	288	35	83,50	94,40
3,6	148	40	51,90	58,50	3,6	288	40	85,00	96,00
3,6	148	50	55,80	62,80	3,6	288	50	89,70	101,20
3,6	148	60	59,50	67,10	3,6	288	60	94,40	106,50

Seitenständer

Füllungsständer, Kiefer-Sperrholz-Füllung



beidseitig gebohrt im Raster von 5cm; auf Wunsch mit Pappel-Sperrholz oder weißer Hartfaser-Füllung

Breite	Höhe	Tiefe	Roh	Lack	Breite	Höhe	Tiefe	Roh	Lack
3,6	48	15	31,50	36,40	3,6	188	15	96,80	110,40
3,6	48	22	31,50	36,40	3,6	188	22	96,80	110,40
3,6	48	30	38,20	43,10	3,6	188	30	103,70	117,00
3,6	48	35	39,70	44,80	3,6	188	35	116,70	131,80
3,6	48	40	40,60	46,00	3,6	188	40	120,00	135,40
3,6	48	50	55,90	62,80	3,6	188	50	136,50	154,10
3,6	48	60	55,90	62,80	3,6	188	60	153,30	173,00
3,6	68	15	39,70	45,80	3,6	208	15	106,60	121,30
3,6	68	22	39,70	45,80	3,6	208	22	106,60	121,30
3,6	68	30	46,40	52,40	3,6	208	30	113,30	127,90
3,6	68	35	53,10	59,80	3,6	208	35	122,50	138,40
3,6	68	40	57,30	64,70	3,6	208	40	131,60	148,50
3,6	68	50	66,20	74,80	3,6	208	50	149,60	168,60
3,6	68	60	68,50	77,30	3,6	208	60	168,00	189,50
3,6	73	15	39,70	45,80	3,6	218	15	110,70	125,80
3,6	73	22	39,70	45,80	3,6	218	22	110,70	125,80
3,6	73	30	46,40	52,40	3,6	218	30	117,30	132,10
3,6	73	35	53,00	59,80	3,6	218	35	126,80	143,10
3,6	73	40	57,30	64,70	3,6	218	40	136,40	154,00
3,6	73	50	66,20	74,80	3,6	218	50	155,50	175,60
3,6	73	60	68,50	77,30	3,6	218	60	174,70	197,10
3,6	78	15	44,40	51,00	3,6	228	15	115,00	130,80
3,6	78	22	44,40	51,00	3,6	228	22	115,00	130,80
3,6	78	30	51,30	57,90	3,6	228	30	121,80	137,10
3,6	78	35	56,30	63,50	3,6	228	35	131,70	148,50
3,6	78	40	60,60	68,30	3,6	228	40	141,60	159,80
3,6	78	50	70,40	79,20	3,6	228	50	155,50	175,60
3,6	78	60	78,80	88,90	3,6	228	60	177,00	199,70
3,6	88	15	48,70	56,00	3,6	248	15	123,40	140,50
3,6	88	22	48,70	56,00	3,6	248	22	123,40	140,50
3,6	88	30	55,40	62,60	3,6	248	30	130,20	147,00
3,6	88	35	59,60	67,20	3,6	248	35	141,20	159,40
3,6	88	40	63,90	72,20	3,6	248	40	151,90	171,60
3,6	88	50	72,10	81,30	3,6	248	50	173,00	195,00
3,6	88	60	81,00	91,50	3,6	248	60	190,60	214,90
3,6	108	15	56,50	64,90	3,6	258	15	131,90	149,70
3,6	108	22	56,50	64,90	3,6	258	22	131,90	149,70
3,6	108	30	63,30	71,40	3,6	258	30	138,60	156,50
3,6	108	35	68,00	76,80	3,6	258	35	149,60	168,60
3,6	108	40	72,80	82,20	3,6	258	40	161,80	182,50
3,6	108	50	82,30	93,10	3,6	258	50	183,50	207,00
3,6	108	60	92,10	104,00	3,6	258	60	198,30	223,80
3,6	148	15	75,20	85,60	3,6	288	15	143,70	163,10
3,6	148	22	75,20	85,60	3,6	288	22	143,70	163,10
3,6	148	30	81,80	92,40	3,6	288	30	150,40	169,70
3,6	148	35	88,80	100,30	3,6	288	35	162,90	183,80
3,6	148	40	95,60	107,80	3,6	288	40	175,30	197,90
3,6	148	50	108,40	122,00	3,6	288	50	192,60	217,40
3,6	148	60	121,60	137,10	3,6	288	60	216,20	243,90

Seitenständer

Endständer, Kiefer-Sperrholz-Füllung



einseitig gebohrt im Raster von 5cm; auf Wunsch mit Pappel-Sperrholz oder weißer Hartfaser-Füllung

Breite	Höhe	Tiefe	Roh	Lack	Breite	Höhe	Tiefe	Roh	Lack
3,6	48	15	33,90	38,20	3,6	188	15	86,40	97,60
3,6	48	22	33,90	38,20	3,6	188	22	86,40	97,60
3,6	48	30	36,30	41,00	3,6	188	30	98,70	111,50
3,6	48	35	39,30	44,40	3,6	188	35	106,80	120,60
3,6	48	40	42,00	47,60	3,6	188	40	114,80	129,30
3,6	48	50	47,90	53,90	3,6	188	50	130,70	147,60
3,6	48	60	53,50	60,30	3,6	188	60	146,60	165,60
3,6	68	15	40,00	45,20	3,6	208	15	94,40	107,40
3,6	68	22	40,00	45,20	3,6	208	22	94,40	107,40
3,6	68	30	44,30	49,80	3,6	208	30	108,20	122,10
3,6	68	35	49,70	56,10	3,6	208	35	118,90	134,30
3,6	68	40	54,80	61,70	3,6	208	40	125,60	141,70
3,6	68	50	65,40	73,80	3,6	208	50	143,10	161,50
3,6	68	60	67,40	76,10	3,6	208	60	160,60	181,40
3,6	73	15	40,00	45,20	3,6	218	15	98,40	111,00
3,6	73	22	40,00	45,20	3,6	218	22	98,40	111,00
3,6	73	30	44,30	49,80	3,6	218	30	112,30	126,70
3,6	73	35	49,70	56,10	3,6	218	35	121,40	137,10
3,6	73	40	54,80	61,70	3,6	218	40	130,30	146,90
3,6	73	50	65,40	73,80	3,6	218	50	148,30	167,30
3,6	73	60	67,40	76,10	3,6	218	60	166,90	188,30
3,6	78	15	43,40	49,10	3,6	228	15	102,20	115,30
3,6	78	22	43,40	49,10	3,6	228	22	102,20	115,30
3,6	78	30	48,70	55,00	3,6	228	30	116,40	130,90
3,6	78	35	53,50	60,30	3,6	228	35	125,80	142,10
3,6	78	40	57,90	65,80	3,6	228	40	135,00	152,50
3,6	78	50	67,10	75,50	3,6	228	50	154,50	174,10
3,6	78	60	75,30	85,00	3,6	228	60	173,10	195,40
3,6	88	15	47,10	53,10	3,6	248	15	109,20	123,20
3,6	88	22	47,10	53,10	3,6	248	22	109,20	123,20
3,6	88	30	53,10	59,90	3,6	248	30	125,10	141,10
3,6	88	35	57,40	64,80	3,6	248	35	135,00	152,50
3,6	88	40	61,10	68,80	3,6	248	40	145,30	164,00
3,6	88	50	68,90	77,90	3,6	248	50	165,30	186,30
3,6	88	60	77,40	87,30	3,6	248	60	176,50	199,30
3,6	108	15	53,70	60,70	3,6	258	15	116,60	131,60
3,6	108	22	53,70	60,70	3,6	258	22	116,60	131,60
3,6	108	30	60,50	68,30	3,6	258	30	131,90	148,80
3,6	108	35	64,20	72,60	3,6	258	35	142,10	160,40
3,6	108	40	69,60	78,60	3,6	258	40	155,40	175,50
3,6	108	50	78,90	89,10	3,6	258	50	176,40	199,10
3,6	108	60	87,90	99,20	3,6	258	60	192,30	217,20
3,6	148	15	69,40	78,20	3,6	288	15	125,90	142,10
3,6	148	22	69,40	78,20	3,6	288	22	125,90	142,10
3,6	148	30	79,10	89,10	3,6	288	30	142,70	161,10
3,6	148	35	85,30	95,80	3,6	288	35	154,90	175,00
3,6	148	40	91,10	102,50	3,6	288	40	167,80	189,00
3,6	148	50	103,60	116,90	3,6	288	50	184,90	208,70
3,6	148	60	115,80	130,60	3,6	288	60	204,20	230,40

Böden

Fachboden



mit stirnseitig eingenuteten Winkelschienen, inklusiv Tragestiften

Achtung! „Unterseite“ des Bodens beachten! Die Befestigungsklammern auf der Unterseite des Bodens müssen nach unten zeigen.

Breite	Höhe	Tiefe	Roh	Lack	Breite	Höhe	Tiefe	Roh	Lack
40	1,8	15	20,40	23,30	110	1,8	15	37,40	42,90
40	1,8	22	20,40	23,30	110	1,8	22	37,40	42,90
40	1,8	30	24,30	27,70	110	1,8	30	48,10	55,20
40	1,8	35	29,00	33,30	110	1,8	35	54,80	63,00
40	1,8	40	32,10	36,90	110	1,8	40	57,80	66,40
40	1,8	50	37,70	43,40	110	1,8	50	70,10	80,40
40	1,8	60	42,70	49,10	110	1,8	60	81,20	93,50
50	1,8	15	20,40	23,30	120	1,8	15	37,40	42,90
50	1,8	22	20,40	23,30	120	1,8	22	37,40	42,90
50	1,8	30	24,30	27,70	120	1,8	30	48,10	55,20
50	1,8	35	29,00	33,30	120	1,8	35	54,80	63,00
50	1,8	40	32,10	36,90	120	1,8	40	57,80	66,40
50	1,8	50	37,70	43,40	120	1,8	50	70,10	80,40
50	1,8	60	42,70	49,10	120	1,8	60	81,20	93,50
60	1,8	15	28,50	32,80					
60	1,8	22	28,50	32,80					
60	1,8	30	34,70	39,80					
60	1,8	35	37,00	42,50					
60	1,8	40	42,70	49,10					
60	1,8	50	53,40	61,40					
60	1,8	60	60,40	69,50					
70	1,8	15	28,50	32,80					
70	1,8	22	28,50	32,80					
70	1,8	30	34,70	39,80					
70	1,8	35	37,00	42,50					
70	1,8	40	42,70	49,10					
70	1,8	50	53,40	61,40					
70	1,8	60	60,40	69,50					
80	1,8	15	28,50	32,80					
80	1,8	22	28,50	32,80					
80	1,8	30	34,70	39,80					
80	1,8	35	37,00	42,50					
80	1,8	40	42,70	49,10					
80	1,8	50	53,40	61,40					
80	1,8	60	60,40	69,50					
90	1,8	15	30,40	35,00					
90	1,8	22	30,40	35,00					
90	1,8	30	36,60	42,20					
90	1,8	35	44,00	50,60					
90	1,8	40	50,20	57,70					
90	1,8	50	62,90	72,20					
90	1,8	60	73,00	83,90					
100	1,8	15	30,40	35,00					
100	1,8	22	30,40	35,00					
100	1,8	30	36,60	42,20					
100	1,8	35	44,00	50,60					
100	1,8	40	50,20	57,70					
100	1,8	50	62,90	72,20					
100	1,8	60	73,00	83,90					

Fachboden-Traglast in Kilogramm

Tiefe	Breite			
	50	80	100	120
30	165	165	100	70
40	220	220	135	95
50	275	275	170	120
60	275	275	170	120

Bei gleichmäßig verteilter Last

Schrägboden-Begrenzungsleiste 5cm



wird bei Schrägstellung der Fachböden benötigt

Breite	Höhe	Tiefe	Roh	Lack
40	5	1,8	9,20	10,00
50	5	1,8	9,20	10,00
60	5	1,8	9,20	10,00
70	5	1,8	11,40	12,60
80	5	1,8	11,40	12,60
90	5	1,8	11,50	12,60
100	5	1,8	11,40	12,60
110	5	1,8	12,30	13,70
120	5	1,8	12,30	13,70

Böden

Eckboden links oder rechts



zusätzlich wird pro Feld ein 50 bzw. 60 cm tiefer Seitenständer benötigt auch als Tiefenversatz nutzbar

links		rechts		
Breite	Höhe	Tiefe	Roh	Lack
50	1,8	22/50	52,00	59,60
50	1,8	30/50	52,00	59,60
60	1,8	30/60	56,30	64,80
60	1,8	40/60	61,30	70,60

Reduzierfachboden links oder rechts



als Übergang auf die nächste Regaltiefe **bitte angeben ob links oder rechts**

links		rechts		
Breite	Höhe	Tiefe	Roh	Lack
50	1,8	22/30	40,60	46,60
50	1,8	30/40	40,60	46,60
50	1,8	40/50	50,80	58,40

Dreieckboden links oder rechts



je Feld ist ein Eckholm erforderlich **bitte angeben ob links oder rechts**

links		rechts		
Breite	Höhe	Tiefe	Roh	Lack
30	1,8	30	30,70	35,20
40	1,8	40	43,40	49,90

Dreieck-Rundboden links oder rechts



je Feld ist ein Eckholm erforderlich **bitte angeben ob links oder rechts**

links		rechts		
Breite	Höhe	Tiefe	Roh	Lack
30	1,8	30	38,30	44,00
40	1,8	40	55,80	64,10

Eckholm für Dreieck-Böden



Breite	Höhe	Tiefe	Roh	Lack
3,2	48-288	4,2	22,70	26,10

Arbeitsplatte, ausfahrbar



Vollauszug auf Traversen

Breite	Höhe	Tiefe	Roh	Lack
80	1,8	30	94,10	108,20
80	1,8	40	103,50	118,90
100	1,8	30	103,60	119,10
100	1,8	40	120,00	137,90

Konsolboden



nur bei offenen und Füllungsständern verwendbar

Breite	Höhe	Tiefe	Roh	Lack
26	9	30	50,90	58,50
26	9	40	54,30	62,40

Glasboden



Breite	Höhe	Tiefe	Klarglas
50	0,8	30	28,40
50	0,8	40	33,80
80	0,8	30	35,80
80	0,8	40	45,80
100	0,8	30	42,40
100	0,8	40	51,00

Rückspringender Boden



Breite	Höhe	Tiefe	Roh	Lack
80	1,8	40	40,30	46,90
100	1,8	40	46,90	54,50

Schreibplatte



mit Verstärkungsleisten

Breite	Höhe	Tiefe	Roh	Lack
80	1,8	50	76,90	88,40
80	1,8	60	86,20	99,10
100	1,8	50	83,20	95,60
100	1,8	60	91,40	105,10

Stabilisierungsschere



bitte gesonderten
"Hinweis Stabilisie-
rung" beachten

Breite	Höhe	Tiefe	
2	68	0	14,80
2	85	0	15,30
2	115	0	16,30
2	134	0	16,90
2	146	0	17,50
2	166	0	18,10

Wandklammer



Breite	Höhe	Tiefe	
2,5	1,5	4,2	5,30

Verstellbare Wandklammer



5,90

Verbindungsclammer



Breite	Höhe	Tiefe	
2	1,5	8,4	11,40

Stabilisierungsschere

Höhe	Breite								
	40	50	60	70	80	90	100	110	120
48	-	68	68	-	85	-	-	115	-
68/73	68	68	68	85	85	-	115	115	-
78	68	68	85	85	-	115	115	115	134
88	85	85	85	85	115	115	115	134	134
108	85	85	85	85	115	115	134	134	134
148	85	85	85	115	115	115	134	134	146
188	85	85	115	115	134	134	146	146	146
208	134	134	134	134	134	146	146	146	146
218	134	134	134	134	134	146	146	146	146
228	134	134	134	134	134	146	146	146	146
248	134	134	134	134	134	146	146	146	166
258	134	134	134	134	134	146	146	146	166
288	134	134	134	134	134	146	146	146	166

Hinweis Stabilisierung

Da die Regale schraublos zusammengesteckt werden, ist eine Stabilisierung unvermeidbar. Dafür stehen wahlweise Stabilisierungsscheren, Wandbefestigungen oder Rückwände zur Verfügung. Die Rückwände sind in einer maximalen Höhe sowie Breite von 120cm lieferbar. Zur Verbindung der Rückwände Systemrückwandleisten einplanen. Bei normaler Belastung und lotrechter Regalmontage ist mindestens jedes 3. Regalfeld zu stabilisieren, wobei bei Verwendung von Stabilisierungsscheren versetzte Höhen vorzusehen sind. Sollte die Regalhöhe das 3-fache der Tiefe übersteigen, ist eine Befestigung an der Wand erforderlich. Natürlich können dann die Stabilisierungselemente wie Stabilisierungsscheren und Rückwände entfallen. 2 Wandbefestigungen pro Seitenständer sind vollkommen ausreichend.

Rückwände

	Roh	Lack
Kiefer-Sperrholz	56,70	65,30 pro qm
Pappel-Sperrholz	56,70	65,30 pro qm
Hartfaser 1-seitig weiß	31,30	pro qm
Hartfaser 2-seitig weiß	50,40	pro qm

Systemrückwandleisten

Breite	Höhe	Tiefe	Roh	Lack
40	4	1,3	10,50	11,20
50	4	1,3	10,50	11,20
60	4	1,3	11,30	12,60
70	4	1,3	12,10	13,90
80	4	1,3	12,10	13,90
90	4	1,3	13,20	15,10
100	4	1,3	13,20	15,10
110	4	1,3	14,80	16,70
120	4	1,3	14,80	16,70

Sockel, Blenden, Riegel

Sockelleiste



inklusive 2 Spezial-Steck-
beschläge

Breite	Höhe	Tiefe	Roh	Lack
40	6,5	1,8	7,90	9,10
50	6,5	1,8	7,90	9,10
60	6,5	1,8	7,90	9,10
70	6,5	1,8	10,70	12,20
80	6,5	1,8	10,70	12,20
90	6,5	1,8	10,70	12,20
100	6,5	1,8	10,70	12,20
110	6,5	1,8	11,80	13,40
120	6,5	1,8	11,80	13,40

Eckboden-Sockelleiste einfach



wenn an beiden kurzen
Seiten des Eckfeldes ange-
baut wird

Breite	Höhe	Tiefe	Roh	Lack
50	6,5	1,8	10,20	11,60
60	6,5	1,8	10,20	11,60
60/30	6,5	1,8	10,20	11,60

Eckboden-Sockelleiste doppelt



wenn nur an einer kur-
zen Seite des Eckfeldes
angebaut wird

Breite	Höhe	Tiefe	Roh	Lack
50	6,5	1,8	24,10	27,70
60	6,5	1,8	24,10	27,70
60/30	6,5	1,8	24,10	27,70

Sockelleiste für Rundboden



Passend als Verblendung
unter Rundböden

Breite	Höhe	Tiefe	Roh	Lack
30	6,5	1,8	24,50	28,10
40	6,5	1,8	32,20	37,00

Reduzierboden-Sockelleiste



Sockelleiste für
Reduzierfelder

Breite	Höhe	Tiefe	Roh	Lack
50	6,5	1,8	8,50	9,80

Dreieckboden-Sockelleiste



Sockelleiste für
Dreieckboden-Felder

Breite	Höhe	Tiefe	Roh	Lack
30	6,5	1,8	9,00	9,90
40	6,5	1,8	9,70	10,80

Vollriegel/Halbriegel



für Seitenbegren-
zungen bei offenen
Ständern (z.B. für
Bücher)

Breite	Höhe	Tiefe	Roh	Lack
2,9	4,2	22	5,00	5,80
2,9	4,2	30	5,00	5,80
2,9	4,2	35	5,00	5,80
2,9	4,2	40	5,50	6,50
2,9	4,2	50	6,60	7,70
2,9	4,2	60	7,90	9,10

Weinleisten



Breite	Höhe	Tiefe	Roh	Lack
50	4,5	1,8	12,20	14,00
80	4,5	1,8	15,50	17,80
100	4,5	1,8	17,00	19,60

Sockel, Blenden, Riegel

Sockelleiste



inklusive 2 Spezial-Steckbeschläge

Breite	Höhe	Tiefe	Roh	Lack
40	6,5	1,8	7,90	9,10
50	6,5	1,8	7,90	9,10
60	6,5	1,8	7,90	9,10
70	6,5	1,8	10,70	12,20
80	6,5	1,8	10,70	12,20
90	6,5	1,8	10,70	12,20
100	6,5	1,8	10,70	12,20
110	6,5	1,8	11,80	13,40
120	6,5	1,8	11,80	13,40

Eckboden-Sockelleiste einfach



wenn an beiden kurzen Seiten des Eckfeldes angebaut wird

Breite	Höhe	Tiefe	Roh	Lack
50	6,5	1,8	10,20	11,60
60	6,5	1,8	10,20	11,60
60/30	6,5	1,8	10,20	11,60

Eckboden-Sockelleiste doppelt



wenn nur an einer kurzen Seite des Eckfeldes angebaut wird

Breite	Höhe	Tiefe	Roh	Lack
50	6,5	1,8	24,10	27,70
60	6,5	1,8	24,10	27,70
60/30	6,5	1,8	24,10	27,70

Sockelleiste für Rundboden



Passend als Verblendung unter Rundböden

Breite	Höhe	Tiefe	Roh	Lack
30	6,5	1,8	24,50	28,10
40	6,5	1,8	32,20	37,00

Reduzierboden-Sockelleiste



Sockelleiste für Reduzierfelder

Breite	Höhe	Tiefe	Roh	Lack
50	6,5	1,8	8,50	9,80

Dreieckboden-Sockelleiste



Sockelleiste für Dreieckboden-Felder

Breite	Höhe	Tiefe	Roh	Lack
30	6,5	1,8	9,00	9,90
40	6,5	1,8	9,70	10,80

Vollriegel/Halbriegel



für Seitenbegrenzungen bei offenen Ständern (z.B. für Bücher)

Breite	Höhe	Tiefe	Roh	Lack
2,9	4,2	22	5,00	5,80
2,9	4,2	30	5,00	5,80
2,9	4,2	35	5,00	5,80
2,9	4,2	40	5,50	6,50
2,9	4,2	50	6,60	7,70
2,9	4,2	60	7,90	9,10

Weinleisten



Breite	Höhe	Tiefe	Roh	Lack
50	4,5	1,8	12,20	14,00
80	4,5	1,8	15,50	17,80
100	4,5	1,8	17,00	19,60

Schubladen

Schubladen Vollauszug mit Selbsteinzug



mit Traversen und Vollauszug, die in den Mittelholm eingehängt werden. Mit Selbsteinzug
Hinweis Schubladen beachten

(Auszüge Firma Blum)

Breite	Höhe	Tiefe	Roh	Lack
50	15	30	111,00	125,40
50	15	40	116,40	131,60
50	15	60	133,30	151,20
50	20	30	119,40	135,10
50	20	40	126,40	143,20
50	20	60	145,30	165,00
50	25	30	123,60	140,20
50	25	40	131,40	149,00
50	25	60	151,60	172,10
80	15	30	126,40	143,20
80	15	40	133,30	151,20
80	15	60	152,30	173,00
80	20	30	140,40	159,20
80	20	40	146,90	166,80
80	20	60	169,80	194,30
80	25	30	147,20	167,20
80	25	40	153,80	174,80
80	25	60	175,20	199,40
100	15	30	136,90	155,30
100	15	40	145,30	165,00
100	15	60	166,30	189,10
100	20	30	152,30	173,00
100	20	40	162,80	184,90
100	20	60	174,30	198,40
100	25	30	160,10	181,90
100	25	40	171,20	194,80
100	25	60	190,70	217,20

Hinweis Schubladen

Bei Bestellung von Schubladen bitte Blendenhöhe angeben.

Bei der Montage von zwei Schubladen nebeneinander muss als Zwischenständer ein Füllungsständer mit oder ohne Füllung verwendet werden.

Tisch-Container



Typ A = mit 5 Schubladen und 1 Materialschale

Typ B = mit 2 Schubladen 1 Hängemappenauszug und 1 Materialschale

Bitte gewünschten Typ angeben

Breite	Höhe	Tiefe	Roh	Lack
40	73,5	50	430,90	495,60

Hängeregistraturen



- Passend in Breiten 80 und 100
- Vollauszug auf Traversen
- 80 cm breit für Din A4-Hängemappen geeignet
- Ausführung: Massiv Fichte

Breite	Höhe	Tiefe	Roh	Lack
80	20	40	116,90	134,40
100	20	40	137,60	158,30

Blenden für Hängeregistratur



- An der Hängeregistratur zu befestigen
- Ausführung: Massiv Fichte

Breite	Höhe	Tiefe	Roh	Lack
80	35	1,8	49,90	62,30
100	35	1,8	73,70	93,00

Türen

Tür mit Massiv-Füllung



wahlweise mit glatter, Pappel-Sperrholz-, Kassetten- oder Klarglas-Füllung (bitte angeben)

Achtung neu: jetzt auch in rahmenlos Massivholz glatt erhältlich (bitte angeben)

Breite	Höhe	Tiefe	Roh	Lack
40	40	1,8	90,10	103,70
40	60	1,8	106,80	122,90
40	70	1,8	112,30	129,20
40	80	1,8	128,60	147,70
40	140	1,8	173,80	199,90
40	180	1,8	246,50	283,40
45	40	1,8	97,80	112,60
45	60	1,8	115,30	132,60
45	70	1,8	121,00	139,10
45	80	1,8	138,00	158,90
45	140	1,8	193,40	222,60
45	180	1,8	256,50	294,90
50	40	1,8	97,80	112,60
50	60	1,8	115,30	132,60
50	70	1,8	121,00	139,10
50	80	1,8	138,00	158,90
50	140	1,8	193,40	222,60
50	180	1,8	258,70	297,40
60	40	1,8	108,40	124,70
60	60	1,8	118,90	136,70
60	70	1,8	124,30	142,90
60	80	1,8	144,70	166,30
60	140	1,8	198,70	228,60
60	180	1,8	259,80	298,60

Tür mit Sperrholz-/Hartfaser-Füllung



wahlweise mit Pappel-Sperrholz-, Kiefer-Sperrholz oder Hartfaser weiss (bitte angeben)

Breite	Höhe	Tiefe	Roh	Lack
40	40	1,8	64,60	74,30
40	60	1,8	81,40	93,60
40	70	1,8	86,80	99,70
40	80	1,8	94,90	109,20
40	140	1,8	138,70	159,50
40	180	1,8	194,30	223,40

Tür mit Sperrholz-/Hartfaser-Füllung

Breite	Höhe	Tiefe	Roh	Lack
45	40	1,8	71,60	82,40
45	60	1,8	89,60	103,00
45	70	1,8	95,80	110,20
45	80	1,8	104,50	120,10
45	140	1,8	153,20	176,40
45	180	1,8	218,90	251,80
50	40	1,8	71,60	82,40
50	60	1,8	89,60	103,00
50	70	1,8	95,80	110,20
50	80	1,8	104,50	120,10
50	140	1,8	153,20	176,40
50	180	1,8	218,90	251,80
60	40	1,8	86,20	99,20
60	60	1,8	92,80	106,70
60	70	1,8	100,00	115,10
60	80	1,8	108,50	124,70
60	140	1,8	160,10	184,00
60	180	1,8	246,40	283,30

Lamellentür



mit Lamellen aus Nut und Feder

Breite	Höhe	Tiefe	Roh	Lack
40	40	1,8	102,00	117,40
40	60	1,8	107,80	125,40
40	70	1,8	118,90	136,70
40	80	1,8	136,40	157,00
40	140	1,8	190,30	218,80
40	180	1,8	255,60	293,90
45	40	1,8	104,60	120,40
45	60	1,8	118,90	136,70
45	70	1,8	129,10	148,40
45	80	1,8	149,30	171,60
45	140	1,8	206,40	237,50
45	180	1,8	318,80	366,70
50	40	1,8	104,60	120,40
50	60	1,8	118,90	136,70
50	70	1,8	129,10	148,40
50	80	1,8	149,30	171,60
50	140	1,8	206,40	237,50
50	180	1,8	318,80	366,70
60	40	1,8	112,10	128,90
60	60	1,8	120,80	139,00
60	70	1,8	133,20	153,20
60	80	1,8	153,20	176,20
60	140	1,8	213,10	245,20
60	180	1,8	346,40	398,30

Türen

Rahmentür ohne Füllung



Zur Selbstmontage von Glas- oder anderen Füllungen

Breite	Höhe	Tiefe	Roh	Lack
40	40	1,8	57,70	66,50
40	60	1,8	71,00	81,70
40	70	1,8	74,50	85,80
40	80	1,8	81,10	93,40
40	140	1,8	119,30	137,20
40	180	1,8	136,10	156,50
45	40	1,8	62,90	72,50
45	60	1,8	76,80	88,20
45	70	1,8	80,60	92,60
45	80	1,8	87,20	100,40
45	140	1,8	128,90	148,20
45	180	1,8	145,70	167,60
50	40	1,8	62,90	72,50
50	60	1,8	76,80	88,20
50	70	1,8	80,60	92,60
50	80	1,8	87,20	100,40
50	140	1,8	128,90	148,20
50	180	1,8	145,70	167,60
60	40	1,8	76,30	87,80
60	60	1,8	77,90	89,60
60	70	1,8	82,40	94,90
60	80	1,8	88,90	102,20
60	140	1,8	132,10	152,00
60	180	1,8	157,60	181,30

Aufschraubschloss



Breite	Höhe	Tiefe	
2,8	5,7	1,2	32,20

TIP-ON



TIP-ON für Türen Stück 5,50

Ganzglastür



Rahmenlose Türelemente aus Sicherheitsglas, das auch bei Zerstörung keine Unfallgefahr darstellt.

Griffloch mittig!

Breite	Höhe	Tiefe	Klarglas	Mattglas
40	40	0,5	94,70	111,20
40	60	0,5	103,70	123,10
40	80	0,5	114,20	133,70
40	100	0,5	126,10	148,70
40	120	0,5	144,20	169,80
50	40	0,5	99,20	116,40
50	60	0,5	111,20	132,10
50	80	0,5	123,10	145,70
50	100	0,5	137,50	162,20
50	120	0,5	157,90	186,20

Abdeckleiste für offene Ständer



dienen zur optischen Abdeckung der Ständer-Draufsicht bei niedrigen offenen Ständern

Breite	Höhe	Tiefe	Roh	Lack
3,2	0,8	22	3,00	3,50
3,2	0,8	30	4,10	4,60
3,2	0,8	35	4,60	5,30
3,2	0,8	40	5,10	5,90
3,2	0,8	50	6,50	7,50
3,2	0,8	60	7,90	9,10

Abdeckleiste für Füllungs-/Endständer



dienen zur optischen Abdeckung der Ständer-Draufsicht bei niedrigen Füllungs- oder Endständern

Breite	Höhe	Tiefe	Roh	Lack
3,6	0,8	22	3,00	3,50
3,6	0,8	30	4,10	4,60
3,6	0,8	35	4,60	5,30
3,6	0,8	40	5,10	5,90
3,6	0,8	50	6,50	7,50
3,6	0,8	60	7,90	9,10

Tische & Sonstiges

Tischplatten Fichte



25 mm stark als Regaleinstellisch passend für 80er Feldbreiten

Breite	Höhe	Tiefe	Roh	Lack
153	2,5	80	218,70	251,50
183	2,5	80	312,10	358,90

Tischgestell



kann als einseitiger oder beidseitiger Tischunterbau verwendet werden
Bitte gewünschte Höhe angeben

Breite	Höhe	Tiefe	Roh	Lack
14	68,5	71	105,90	121,90
14	73,5	71	105,90	121,90

Tischregal



kann als einseitiger oder beidseitiger Tischunterbau verwendet werden
Bitte gewünschte Höhe angeben

Breite	Höhe	Tiefe	Roh	Lack
18	68,5	65	105,90	121,90
18	73,5	65	105,90	121,90

Tischfuß, 8-eckig



nicht zum beidseitigen Unterbau geeignet!
Nur einseitig verwenden!
Bitte gewünschte Höhe angeben

Breite	Höhe	Tiefe	Roh	Lack
8	68,5	8	49,90	57,40
8	73,5	8	49,90	57,40

Buchstütze



Roh	Lack
8,50	9,90

Deckplatte Fichte



einschließlich Beschlägen falls keine Maßvorgaben bestehen, wird das Maß aus der Regallänge + 4 cm und der Regaltiefe + 2,5 cm ermittelt (max. 300 x 120 cm)

Quadratmeterpreise

Breite	Höhe	Tiefe	Roh	Lack
100	2,5	100	210,80	242,50
100	1,8	100	170,80	196,40

Deckplatten-Anschlagleiste



bei Verwendung von Türen oder Schubladen unterhalb von Deckplatten notwendig, da der oberste Fachboden entfällt

Breite	Höhe	Tiefe	Roh	Lack
40	1,8	1,8	6,10	7,10
50	1,8	1,8	6,10	7,10
60	1,8	1,8	6,10	7,10
70	1,8	1,8	6,10	7,10
80	1,8	1,8	6,10	7,10
90	1,8	1,8	6,10	7,10
100	1,8	1,8	6,10	7,10
110	1,8	1,8	6,10	7,10
120	1,8	1,8	6,10	7,10

Fachwand Massivholz



Breite	Höhe	Tiefe	Roh	Lack
1,8	33	30	16,20	18,60
1,8	33	40	20,50	23,70
1,8	38	30	23,70	27,20
1,8	38	40	30,90	35,50

Ablagebord



Passt zwischen 2 Ständer. Geeignet für CDs

Breite	Höhe	Tiefe	Roh	Lack
80	8	14,5	32,90	38,00
100	8	14,5	37,00	42,50

Diversen

Kleiderstange



ohne Traversen bzw. Kleiderstangenhaltern aus poliertem Rundrohr/Ovalrohr

Breite	Durchmesser	Roh	Lack
40	2,5	14,60	14,60
50	2,5	14,60	14,60
60	2,5	14,60	14,60
70	2,5	19,40	19,40
80	2,5	20,30	20,30
90	2,5	21,10	21,10
100	2,5	22,80	22,80
110	2,5	24,40	24,40
120	2,5	26,00	26,00

Traversen (Paar) für Kleiderstange




ohne Tragestifte Bohrung zur Aufnahme der Kleiderstange mittig

Breite	Höhe	Tiefe	Roh	Lack
2,9	4,2	30	14,10	16,30
2,9	4,2	35	14,10	16,30
2,9	4,2	40	14,80	17,00
2,9	4,2	50	14,80	17,00
2,9	4,2	60	16,00	18,50

Griffe

Griffe



		Roh	Lack
A	10,60		
B	7,30	HG1	7,90 9,10
C	7,90	HG2	8,60 9,90
D	6,10	HG3	14,50 16,70
E	12,80	HKP	5,30 6,10
F	11,90	HKK	5,30 6,10
G	13,60		
H	16,80		
I	17,30		
J	16,10		
K	15,80		
L	20,80		
M	20,20		
N	17,40		
O	15,10		
P	18,60		
Q	16,90		
R	17,40		
S	11,40		
T	9,50		
U	10,20		

Kleiderstangenhalter (Paar)



verzinkt Befestigung an Boden-Unterseite

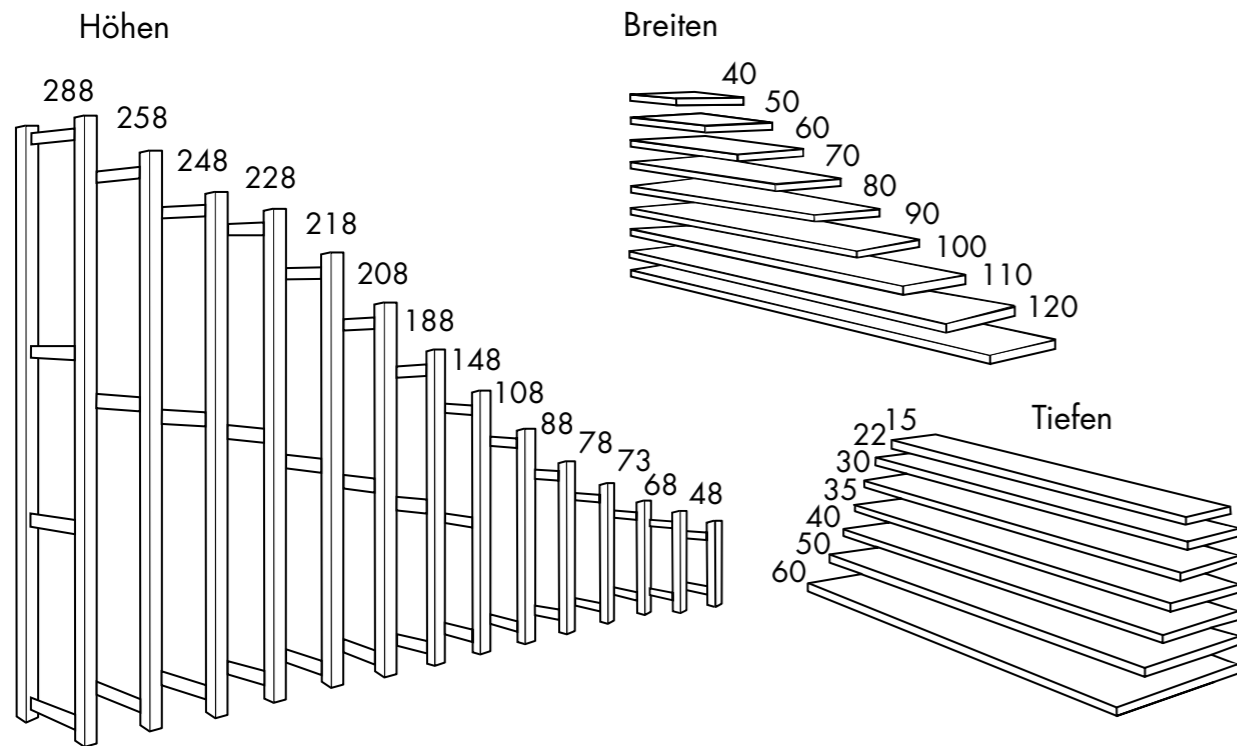
Breite	Höhe	Tiefe	Roh	Lack
1,6	6,3	2		9,80

Ausziehbare Kleiderstange



Befestigung an Boden-Unterseite

Breite	Höhe	Tiefe	Roh	Lack
1,6	5	30		10,00
1,6	5	35		11,00
1,6	5	40		12,00



Ihr perfektes Regal nach Maß

Gestalten Sie Ihr Regal nach eigenen Vorstellungen und passen Sie es exakt an Ihre Räumlichkeiten und Bedürfnisse an. Fast alle Artikel aus unserer Preisliste sind auch mit Ihren ganz persönlichen Wunschabmessungen erhältlich.

Lassen Sie sich in einem Einrichtungsstudio in Ihrer Nähe beraten und designen Sie Ihr individuelles und maßgefertigtes Möbel.

